



Expectativas de Mercado

10 de fevereiro de 2023

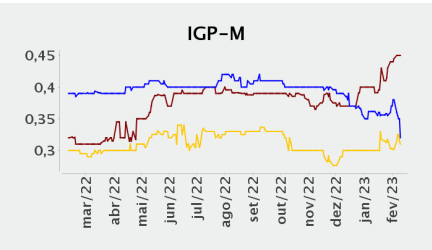
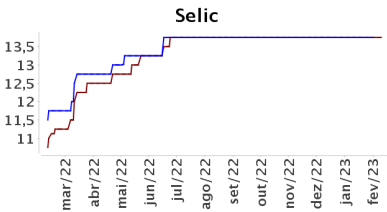
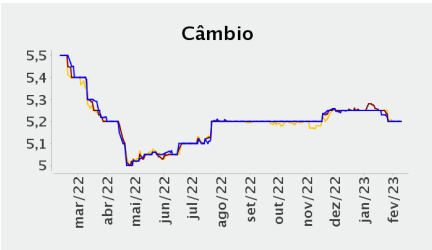
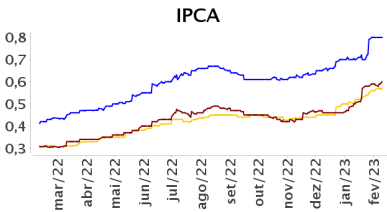
▲ Aumento ▼ Diminuição = Estabilidade

Mediana - Agregado

	fev/2023						mar/2023						abr/2023						Infl. 12 m suav.					
	Há 4 semanas	Há 1 semana	Hoje	Comp. semanal *	Resp. **	5 dias úteis	Há 4 semanas	Há 1 semana	Hoje	Comp. semanal *	Resp. **	5 dias úteis	Há 4 semanas	Há 1 semana	Hoje	Comp. semanal *	Resp. **	5 dias úteis	Há 4 semanas	Há 1 semana	Hoje	Comp. semanal *	Resp. **	5 dias úteis
IPCA (variação %)	0,70	0,80	0,80	= (1)	141	0,79	0,51	0,59	0,60	▲ (6)	141	0,58	0,52	0,57	0,57	= (1)	139	0,57	5,36	5,69	5,70	▲ (4)	111	5,66
Câmbio (R\$/US\$)	5,25	5,20	5,20	= (2)	111	5,20	5,26	5,20	5,20	= (2)	111	5,20	5,25	5,20	5,20	= (2)	111	5,20						
Selic (% a.a)	13,75	-	-				13,75	13,75	13,75	= (33)	131	13,75	-	-	-									
IGP-M (variação %)	0,36	0,38	0,32	▼ (1)	69	0,24	0,39	0,45	0,45	= (1)	69	0,42	0,30	0,30	0,31	▲ (1)	69	0,34	4,55	4,73	4,75	▲ (5)	58	4,66

\* comportamento dos indicadores desde o Focus-Relatório de Mercado anterior; os valores entre parênteses expressam o número de semanas em que vem ocorrendo o último comportamento \*\* respondentes nos últimos 30 dias

— fev/2023 — mar/2023 — abr/2023



— Infl. 12 m suav.

